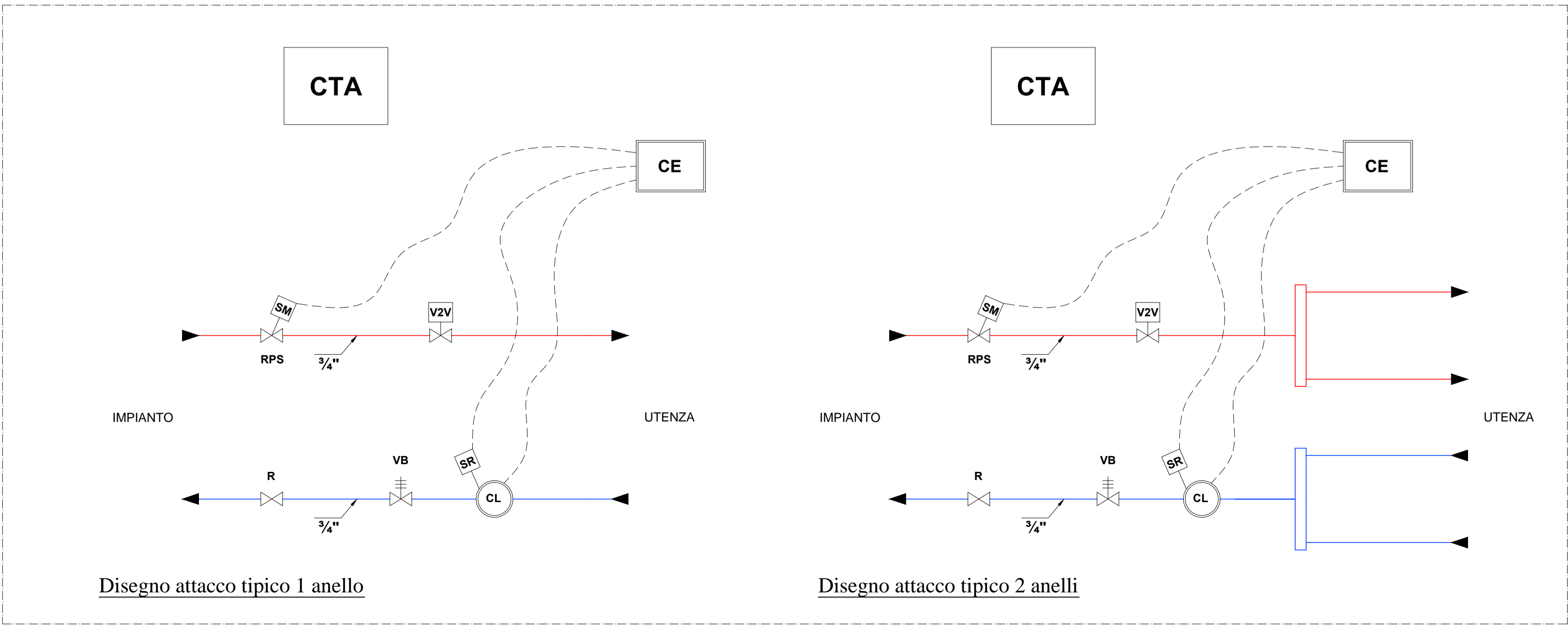
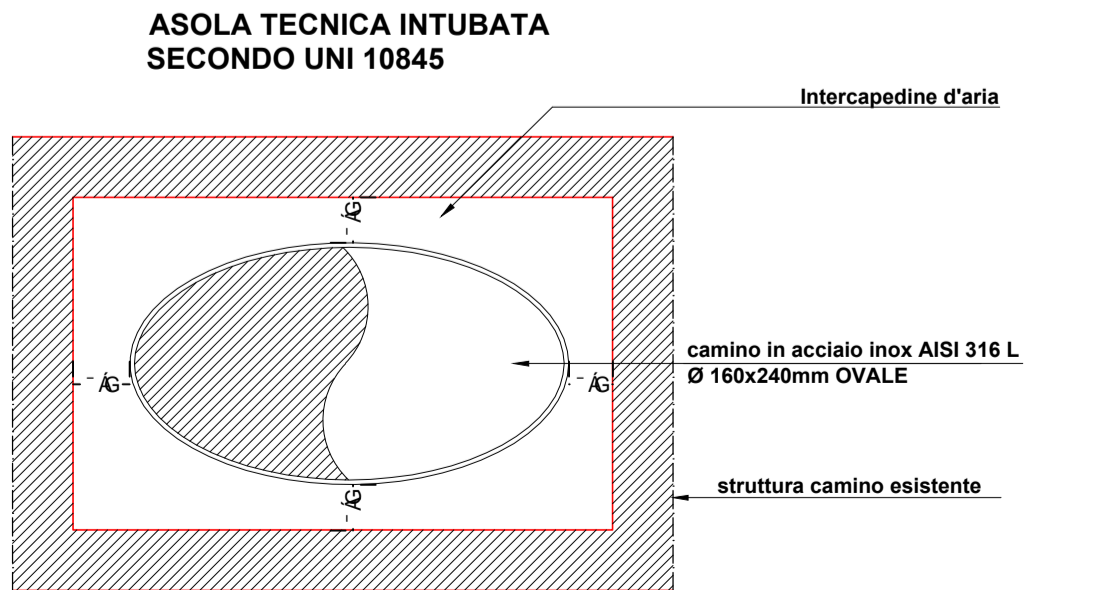


Schema funzionale impianto termico



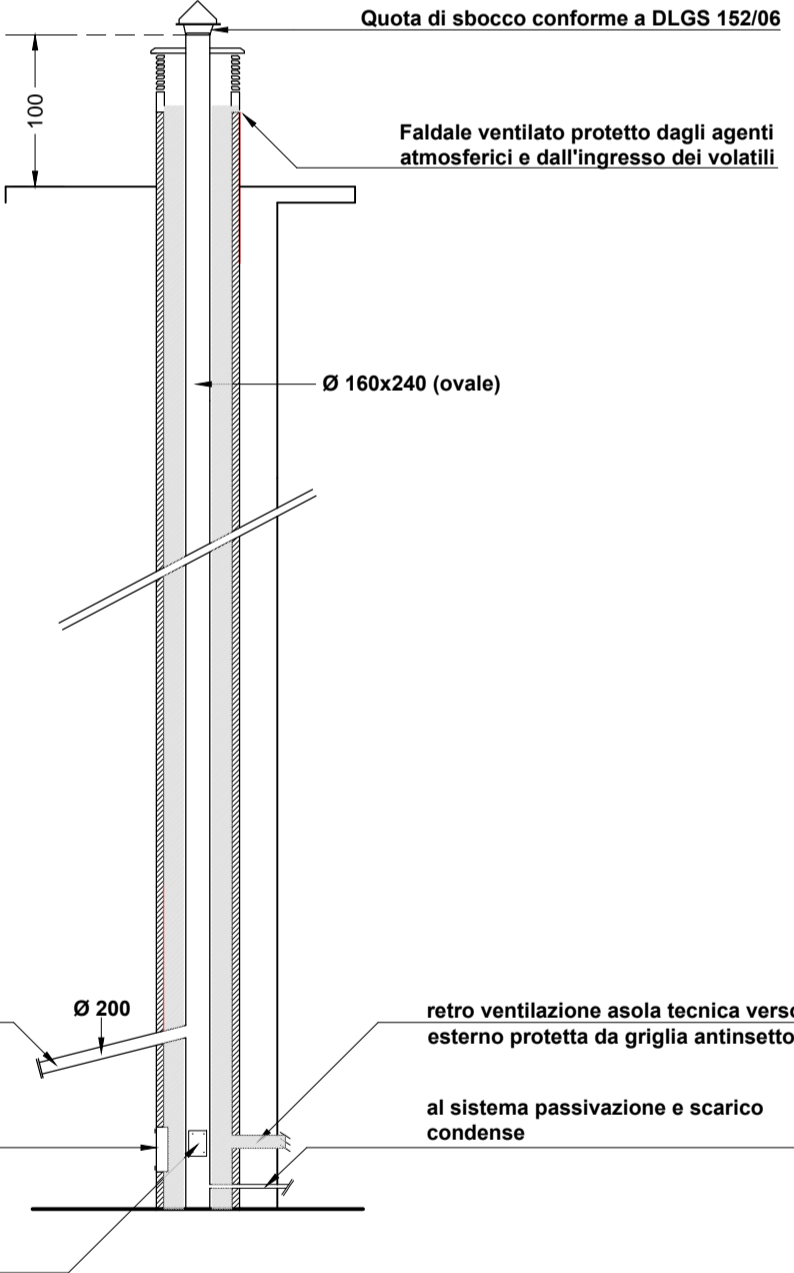
LEGENDA ATTACCHI TIPICI ANELLI	
SIGLA	DESCRIZIONE
CE	Contatore di energia
CL	Contaltri
CTA	Cronotermostato ambiente
R	Rubinetto a sfera
RPS	Rubinetto a sfera portasonda
SM	Sonda mandata
SR	Sonda ritorno
V2V	Valvola a 2 vie
VB	Valvola di bilanciamento

Sezione schematica asola tecnica



Pianta schematica asola tecnica

LEGENDA SCHEMA IMPIANTO	
SIGLA	DESCRIZIONE
C1	Modulo termico Marca ATAG Mod. MEXLL 280
C2	Potenza focolare 246 kW - Potenza utile 240 kW
CAF	contatore acqua fredda
CE	Contatore Energia
CG	Contatore Gas
CLI	Contatore lancia impulsi
DFG	defangatore
DI	disconnettore idraulico
DNC	dispositivo di neutralizzazione condense
EVRFG	Elettrovalvola collegata al rilevatore fughe gas
F	filtro acqua
FG	filtro gas
GA	giunto antivibrante
GRA	gruppo riempimento automatico
M	manometro
NC	valvola normalmente chiusa
P1	pompe inverter circuito secondario
PB max	pressostato di blocco di massima
PB min	pressostato di blocco di minima
PD	Pompa dosatrice
PP	pozzetto prova temperatura
R3F	rubinetto a 3 vie flangiato porta manometro
RP	riduttore di pressione
S	serbatoio stoccaggio salamoia
SC 1	scambiatore di calore a piastre circuito riscaldamento 240 kW
SM	Sonda mandata contatore energia
SP	Stabilizzatore di pressione gas
SR	Sonda ritorno contatore energia
SS	saracinesca manuale intercettazione gas
SSC	serbatoio stoccaggio condizionante chimico
T	termometro
TA	sistema trattamento acqua
TB	termostato di blocco
TE	termostato di esercizio
VEC 1	vaso di espansione chiuso a membrana circuito primario
VEC 2	vaso di espansione chiuso a membrana circuito secondario
VIC	valvola di intercettazione combustibile
VS	valvola di sicurezza



Ubicazione

Residenza Ambrosiana - Via Pioppi 2 / Via Rossini 12, Cesano Boscone (MI)

Proprietà

Condominio - Centrali termiche torri A / C / E

Oggetto

Impianto termico a gas metano
Schema idraulico - Camino e asola tecnica

Progettista

revisori

scala

data

avviso

01

SB

DE SIMONI GINO e C. sas

Servizi termotecnici ed antincendio

Il presente elaborato grafico è stato redatto utilizzando come riferimento disegni preesistenti. La stessa è finalizzata ai soli scopi riferiti alla commessa affidata. Si declina ogni responsabilità per cui diversi da quelli indicati dal progettista e per discrepanze del soggetto reale. La riproduzione deve essere autorizzata per iscritto.

via Lombardia, 4 20086 Motta Visconti MI

tel-fax 02 90001655

desimonigino@tin.it